



**Муниципальное автономное дошкольное  
образовательное учреждение детский сад № 46  
Г. Ангарск**

**Формирование элементарных  
математических представлений  
Тема: состав числа 3 из двух меньших**

**Подготовила и провела  
Абдуллаева Валерия  
Валерьевна**





**Цель:** учить составлять число три из двух меньших чисел и раскладывать его на два меньших числа; продолжать знакомство с цифрой от 1 до 9



# Состав числа 3

- Чтобы запомнить состав чисел, можно поиграть с ребенком в числовые домики. Это классическое игровое упражнение. Взрослый вместе с ребенком рисует домик, которые отличаются друг от друга количеством этажей. Начинать с одноэтажного, последним будет девятиэтажный. На крыше изображается определенное число. На каждом этаже по две квартиры, в которых проживают жильцы. Их количество зависит от этажности дома. Например, в двухэтажном на первом этаже живут 1 и 2, на втором - 2 и 1. Так ребенок узнает о составе числа 3.

***К сведению родителей!*** Нужно рассказать маленькому ученику, что цифра - это символ для записи чисел, а число - это математическое понятие. Цифр только девять, от 0 до 9, а чисел множество.



# Задание на определение состава числа 3



## Числа 2-3

1. Раскрась разными способами. Используй два цвета карандашей.




**ЗАПОМНИ!**

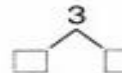
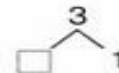
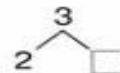
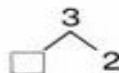
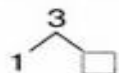
$$3 = 2 + 1$$

$$3 = 1 + 2$$

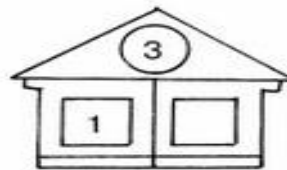
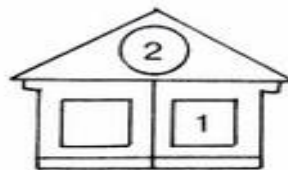
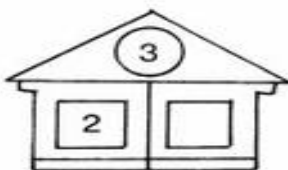
2. Раскрась разными способами. Используй два цвета карандашей.



3. Вставь число.



4. Засели жильцов.



5. Вставь число.

